

TP-LINK TL-SG1006PP

Cena celkem:	1 837 Kč (bez DPH: 1 518 Kč)
Běžná cena:	2 021 Kč
Ušetříte:	184 Kč
Kód zboží:	NAPTPL1134
Part No.:	TL-SG1006PP
Záruka:	24 měs.
Stav:	Nové zboží

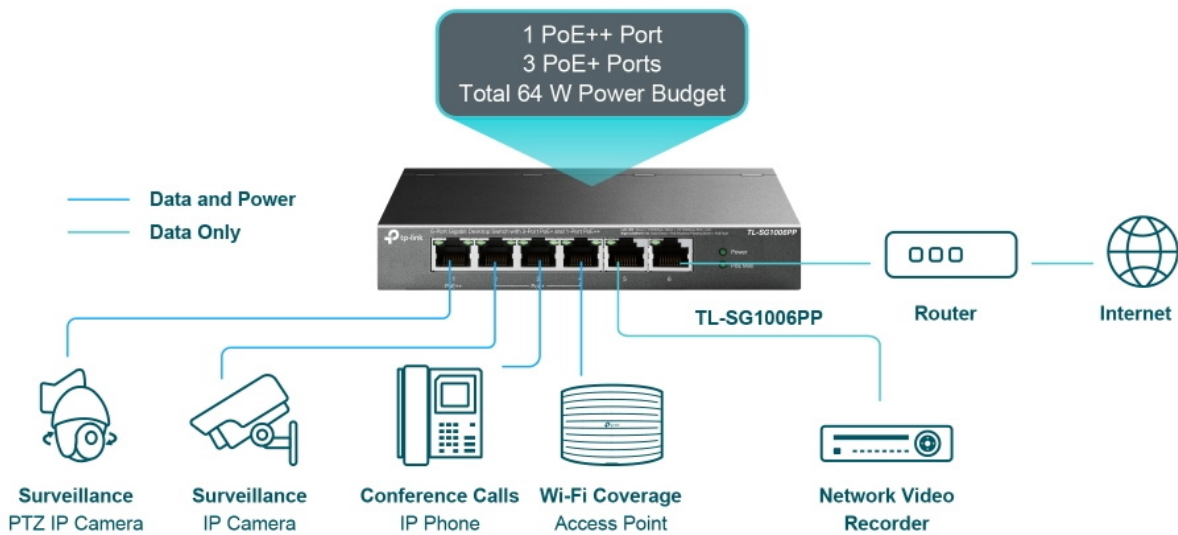
Popis**TP-Link TL-SG1006PP**

Stolní switch je vybaven **6 gigabitovými porty RJ-45**, z nichž 3 porty disponují napájením **PoE+** (Power over Ethernet) a 1 napájením **PoE++**. V tomto provedení je elektrické napájení přenášeno společně s daty přes stejný kabel, což vám umožňuje rozšířit vaši síť i do míst, kde nejsou elektrické přípojky nebo zásuvky, ale kde chcete použít zařízení, jako jsou přístupové body, IP kamery nebo IP telefony atd.

Instalace a používání switche je snadné, nepotřebuje žádnou konfiguraci ani speciální montáž. Díky provedení, které umožňuje stolní použití a vynikajícímu výkonu je skvělou volbou pro rozšíření vaší domácí nebo malé firemní sítě.

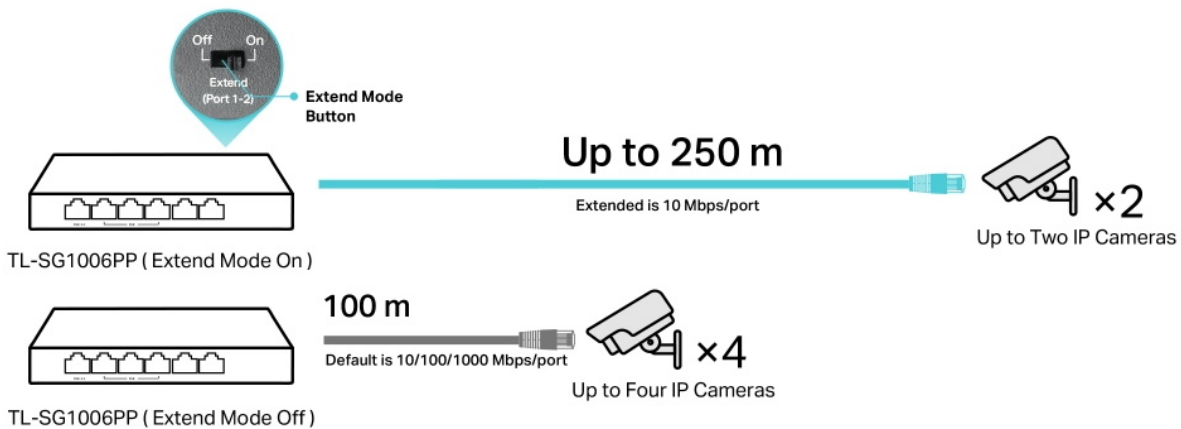
1x PoE++ a 3x PoE+ porty pro řadu aplikací

Port 1 splňuje požadavky standardu 802.3af/at/bt PoE++ a poskytuje dostatečný výkon až 60 W, porty 2-4 splňují požadavky standardu 802.3af/at PoE+ a podporují výkon až 30 W na každém portu PoE+.



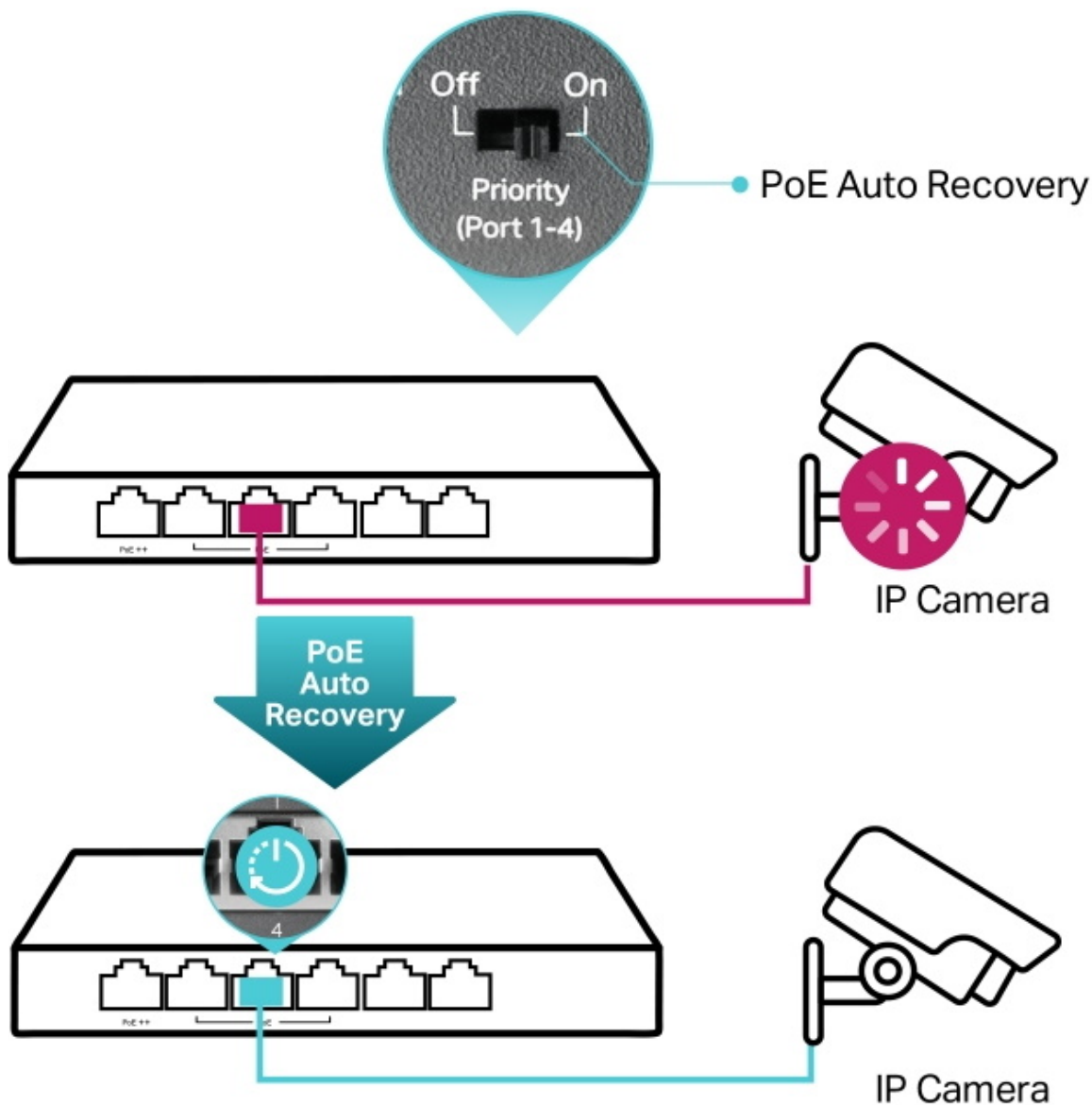
Ideální pro IP dohled

V režimu Extend Mode dosahuje přenosová vzdálenost PoE napájení až 250 m - ideální pro nasazení IP kamer ve velkých oblastech.



Funkce PoE Auto Recovery

Switch automaticky detekuje a restartuje zařízení PD, jako jsou kamery a přístupové body, když se vypnou nebo přestanou reagovat, čímž zaručuje stabilní provoz zařízení připojených k PoE bez nutnosti ručního monitorování a restartování.



Inteligentní správa napájení

Pokud celková spotřeba energie překročí 64 W, inteligentní správa napájení sníží napájení portu s nižší prioritou. Tím je zajištěno napájení portu s vyšší prioritou a zařízení je chráněno před přetížením. Automaticky také detekuje a poskytuje potřebné napájení pro zařízení PoE a zároveň chrání zařízení PoE i jiná před poškozením.

Odolný kovový plášť

Vnitřní součásti modelu TL-SG1006PP jsou chráněny vysoce kvalitním kovovým krytem, který zajišťuje dlouhou životnost výrobku. Prošel řadou přísných testů spolehlivosti a poskytuje prepínací výkon, na který se můžete spolehnout.

ZÁKLADNÍ SPECIFIKACE

Porty: 6× RJ-45 10/100/1000 Mbps

PoE: ano, 1× PoE++ 802.3af/at/bt, 3× PoE+ 802.3af/at (celkem 64 W)

Kapacita switche: 12 Gb/s

Rychlost směrování: 8,928 Mp/s

Rozměry: 158 × 101 × 25 mm